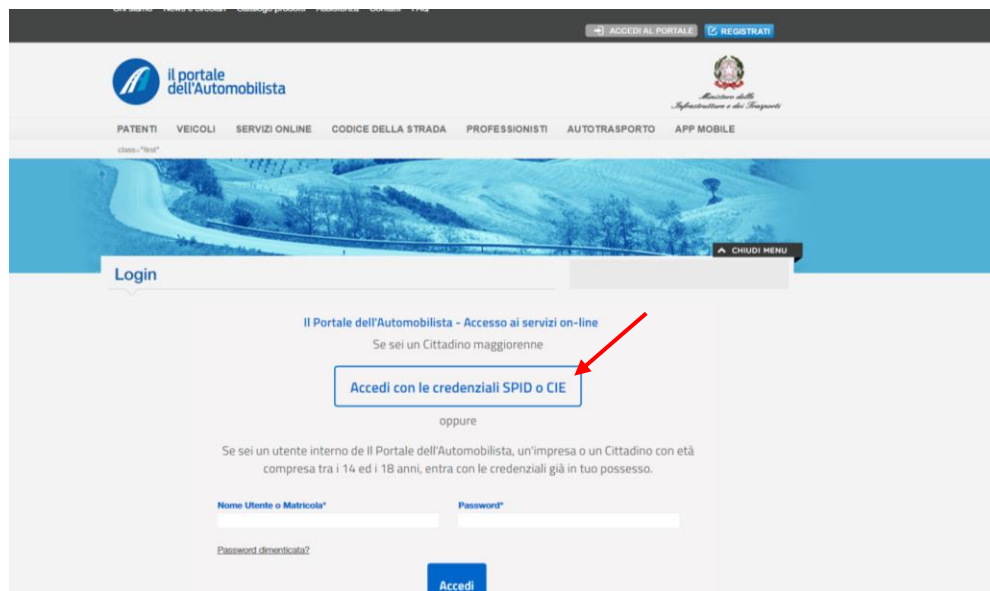
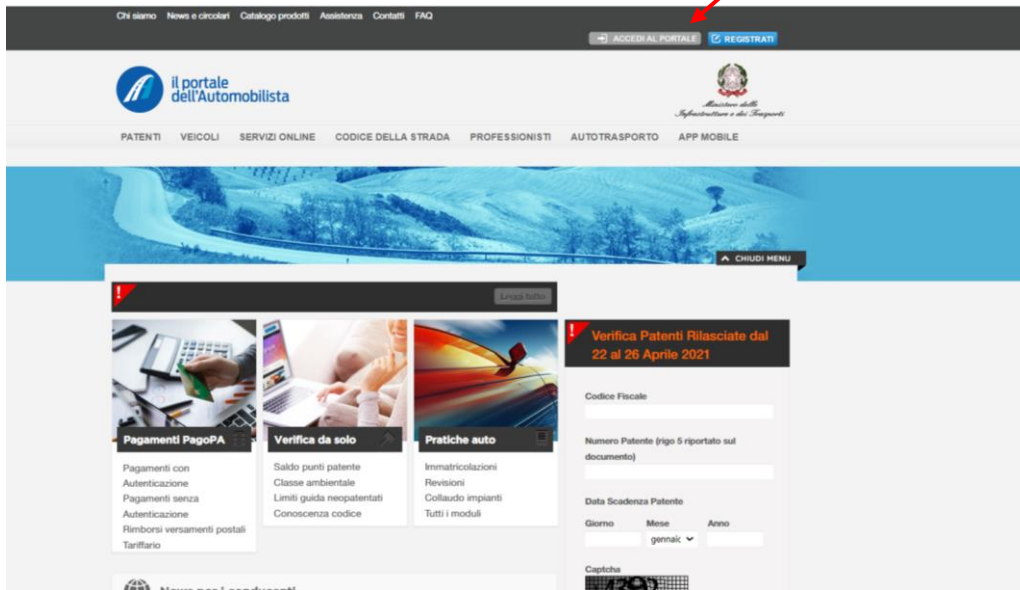


ISTRUZIONI REGISTRAZIONE AL RENT

2 Accedere al portale dell'automobilista <https://www.ilportaledellautomobilista.it>



2.2 Impresa: Accesso all'applicazione "RENT - Registro Elettronico NCC e Taxi"

Dopo aver effettuato l'accesso al Portale dell'Automobilista è possibile selezionare l'applicazione del RENT.

L'applicazione presenta un menu con la seguente funzionalità:

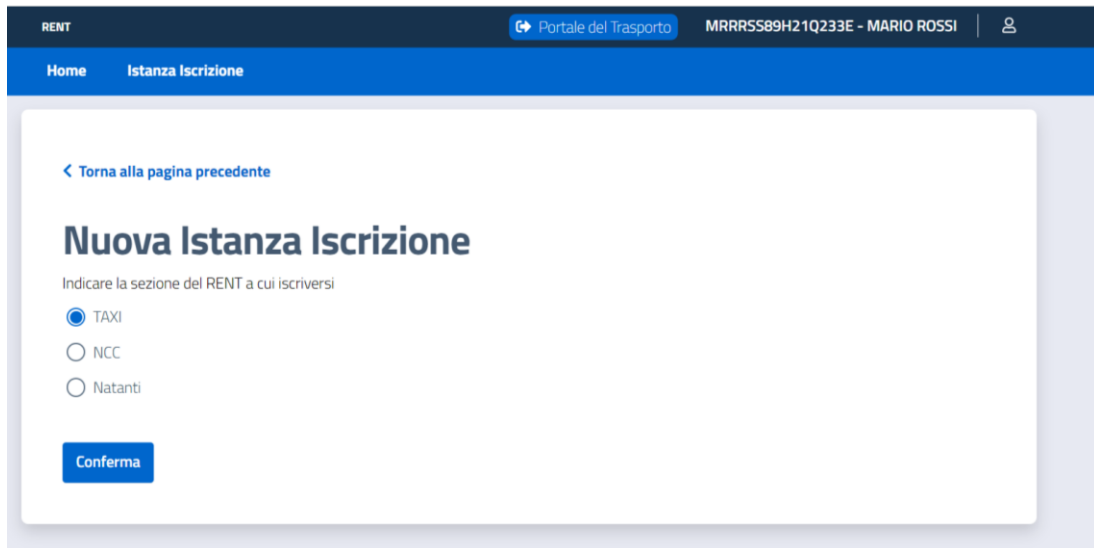
- Istanza Iscrizione (per la Registrazione RENT)
 - Inserisci Istanza Iscrizione
 - Consulta Istanza Presentata o In Bozza

The screenshot shows the homepage of the 'il portale dell'Automobilista' website. The top navigation bar includes 'PATENTI', 'VEICOLI', 'SERVIZI ONLINE', 'CODICE DELLA STRADA', 'PROFESSIONISTI', 'AUTOTRASPORTO', and 'APP MOBILE'. A central menu lists various services, with 'REGISTRO ELETTRONICO NCC TAXI - RENT' highlighted by a red arrow. Other services include 'VERIFICA REVISIONI EFFETTUATE', 'PAGAMENTI PAGOPA', and 'Pratiche auto'. A right-hand sidebar contains a form for 'Verifica Patenti Rilasciate dal 22 al 26 Aprile 2021' with fields for Codice Fiscale, Numero Patente, and Data Scadenza Patente.

The screenshot shows the 'RENT' application interface. The page features a header with 'RENT' and 'Ministero delle infrastrutture e dei trasporti'. Below the header, there are two large blue buttons: 'Inserisci' (Istanza Iscrizione) and 'Consulta' (Istanze Iscrizione). The page also includes a navigation bar with 'Home' and 'Istanza Iscrizione'.

2.3 Impresa: Presenta Istanza di Registrazione RENT

Accedendo alla funzione “*Inserisci Istanza Iscrizione*” si deve scegliere la sezione del RENT in cui iscriversi (TAXI, N.C.C., NATANTI) e confermare.

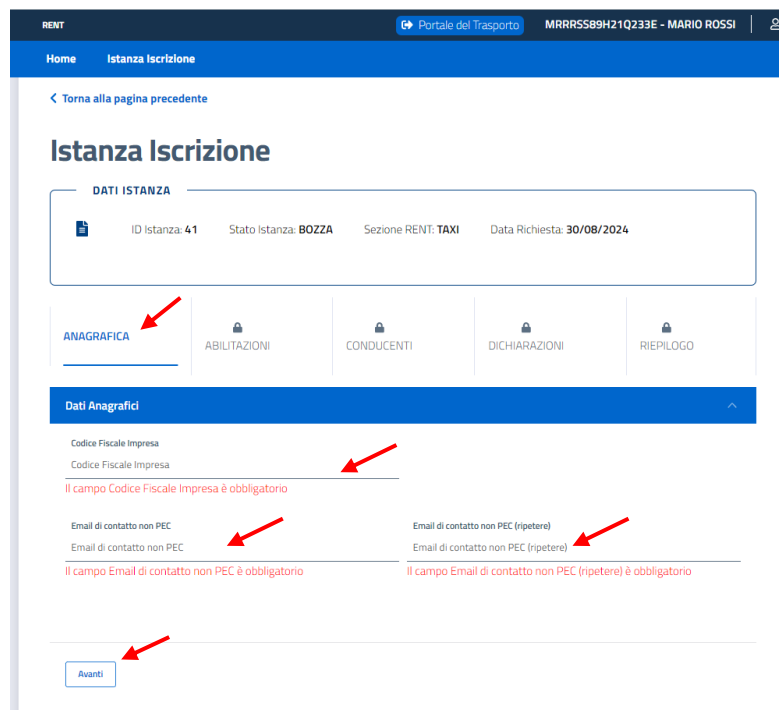


The screenshot shows the 'Nuova Istanza Iscrizione' (New Registration Request) page. At the top, there is a navigation bar with 'RENT', 'Portale del Trasporto', and the user's name 'MRRRSS89H21Q233E - MARIO ROSSI'. Below the navigation bar, there are tabs for 'Home' and 'Istanza Iscrizione'. The main content area has a back link 'Torna alla pagina precedente' and a title 'Nuova Istanza Iscrizione'. Below the title, it says 'Indicare la sezione del RENT a cui iscriversi' (Indicate the RENT section to which you want to register). There are three radio button options: 'TAXI' (selected), 'NCC', and 'Natanti'. At the bottom, there is a blue 'Conferma' (Confirm) button.

Figura 6 Sezione RENT

2.3.1 Tab Anagrafica

Digitare il codice fiscale della propria impresa e proseguire



The screenshot shows the 'Istanza Iscrizione' (Registration Request) page. At the top, there is a navigation bar with 'RENT', 'Portale del Trasporto', and the user's name 'MRRRSS89H21Q233E - MARIO ROSSI'. Below the navigation bar, there are tabs for 'Home' and 'Istanza Iscrizione'. The main content area has a back link 'Torna alla pagina precedente' and a title 'Istanza Iscrizione'. Below the title, there is a 'DATI ISTANZA' section with the following information: ID Istanza: 41, Stato Istanza: BOZZA, Sezione RENT: TAXI, Data Richiesta: 30/08/2024. Below this, there are five tabs: 'ANAGRAFICA' (selected), 'ABILITAZIONI', 'CONDUCENTI', 'DICHIARAZIONI', and 'RIEPILOGO'. Below the tabs, there is a 'Dati Anagrafici' section with the following fields: 'Codice Fiscale Impresa' (with a red arrow pointing to the field and a red error message 'Il campo Codice Fiscale Impresa è obbligatorio'), 'Email di contatto non PEC' (with a red arrow pointing to the field and a red error message 'Il campo Email di contatto non PEC è obbligatorio'), and 'Email di contatto non PEC (ripetere)' (with a red arrow pointing to the field and a red error message 'Il campo Email di contatto non PEC (ripetere) è obbligatorio'). At the bottom, there is a blue 'Avanti' (Next) button with a red arrow pointing to it.

Il sistema attribuisce all'istanza un identificativo numerico e la pone in stato BOZZA.

IMPORTANTE: L'impresa deve risultare regolarmente iscritta alla Camera di Commercio.

Il sistema preimposta l'indirizzo e-mail di contatto con il valore recuperato all'interazione con SPID, ma è possibile modificare l'indirizzo e-mail con un account di posta ordinaria (non PEC) al quale indirizzare le comunicazioni inerenti all'istanza.

Per proseguire premere il tasto **Avanti**.

2.3.2 Tab Abilitazioni (sezione TAXI)

Specificati i dati della propria licenza e del relativo veicolo, dopo aver premuto il tasto **Aggiungi**, viene popolata la lista sottostante delle **Abilitazioni Inserite**.

RENT | Portale del Trasporto | MRRR5589H21Q233E - MARIO ROSSI

Home | Istanza Iscrizione

< Torna alla pagina precedente

Istanza Iscrizione

DATI ISTANZA

ID Istanza: 41 | Stato Istanza: BOZZA | Sezione RENT: TAXI | Data Richiesta: 30/08/2024

ANAGRAFICA | **ABILITAZIONI** | CONDUCENTI | DICHIARAZIONI | RIEPILOGO

Dati Abilitazione

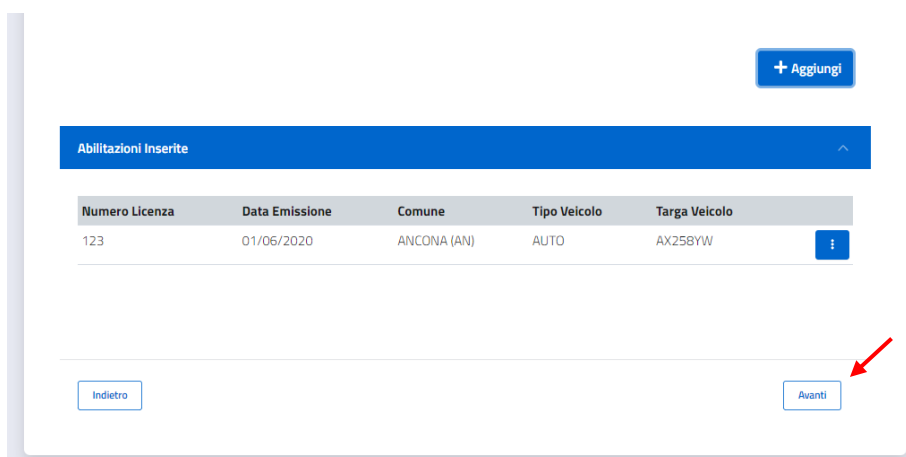
Numero Licenza	Provincia Rilascio	Comune Rilascio
Numero Licenza	Provincia Rilascio	Comune Rilascio
Data Emissione	Data Scadenza	
gg/mm/aaaa	gg/mm/aaaa	
Tipo Conseguimento		
Tipo Conseguimento		
Tipo Veicolo	Targa Veicolo	Telaio Veicolo
Tipo Veicolo	Targa Veicolo	Telaio Veicolo
Indicatore Veicolo		
Indicatore Veicolo		

+ Aggiungi

- Tipologia Conseguimento
- CONSEGUIMENTO A SEGUITO DI PROCEDURA CONCURSALE
 - CONFERIMENTO A CONSORZIO COOPERATIVE DAL TITOLARE DI LICENZA O AUTORIZZAZIONE
 - TRASFERIMENTO DA CONSORZIO COOPERATIVE AL TITOLARE DI AUTORIZZAZIONE O LICENZA
 - TRASFERIMENTO DELLA LICENZA O AUTORIZZAZIONE A PERSONA DELEGATA

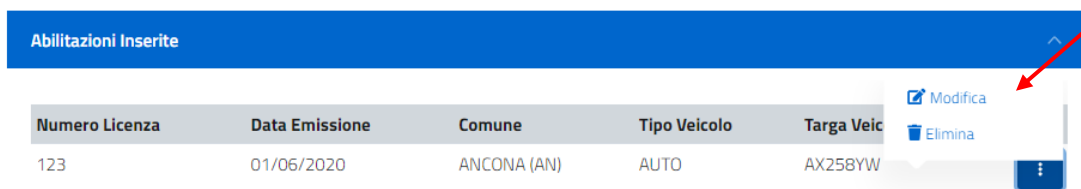
NOTA: la data di scadenza della licenza NON è obbligatoria, ma deve essere inserita nel caso in cui l'utente ne sia a conoscenza.

La licenza deve essere in corso di validità.



IMPORTANTE: il veicolo indicato deve essere circolante ed avere la destinazione d'uso coerente con l'abilitazione indicata.

Per proseguire premere il tasto **Avanti**.



Attraverso le funzioni disponibili a destra della riga in elenco è possibile:

- Visualizzare il dettaglio dei dati inseriti;
- Modificare una o più informazioni;
- Eliminare l'abilitazione inserita, comprensiva del veicolo relativo.

IMPORTANTE: È OBBLIGATORIO inserire almeno una licenza

Conducenti Inseriti		
Numero Iscrizione Ruolo	Provincia CCIAA	Codice Fiscale
14999	ANCONA	SVRNTN70D15A271B
14582	ANCONA	SCRFC65E10H501W

Indietro Avanti

Al termine dell’inserimento si può proseguire selezionando il tasto **Avanti**.

2.3.6 Tab Dichiarazioni

Spuntare le dichiarazioni su veridicità dei dati e conformità di eventuali documenti all’originale. Prendere visione, fino alla fine del documento, dell’informativa sul trattamento dei dati personali selezionando il link e confermando per proseguire, attraverso la selezione del tasto “**Avanti**”.

RENT Portale del Trasporto MRRRSS89H21Q233E - MARIO ROSSI

Home Istanza Iscrizione

[< Torna alla pagina precedente](#)

Istanza Iscrizione

DATI ISTANZA

ID Istanza: 41 Stato Istanza: BOZZA Sezione RENT: TAXI Data Richiesta: 30/08/2024

ANAGRAFICA ABILITAZIONI CONDUCENTI **DICHIARAZIONI** RIEPILOGO

Dati Dichiarazioni

Dichiarazione sulla veridicità delle informazioni inserite

Dichiarazione sulla conformità all’originale di eventuali documenti allegati ai sensi del DPR 445/2000

Dichiarazione sulla visualizzazione della informativa sulla privacy scaricabile [qui](#)

Indietro Avanti

2.3.7 Tab Riepilogo

Verificare la correttezza di tutti i dati inseriti e, solo dopo, presentare l’istanza premendo il tasto **Presenta**.

RENT Portale del Trasporto MRRRSS89H21Q233E - MARIO ROSSI

Home Istanza Iscrizione

[Torna alla pagina precedente](#)

Istanza Iscrizione

DATI ISTANZA

ID Istanza: 41 Stato Istanza: BOZZA Sezione RENT: TAXI Data Richiesta: 30/08/2024

ANAGRAFICA ABILITAZIONI CONDUCENTI DICHIARAZIONI **RIEPILOGO**

Anagrafica

Codice Fiscale Impresa 12345678901

Email di contatto non PEC ASDFG@EMAIL.IT

Abilitazioni

Conducenti

Dichiarazioni

Presenta

[Indietro](#)

Abilitazioni

Abilitazione 123

Conducenti

Conducente 14999

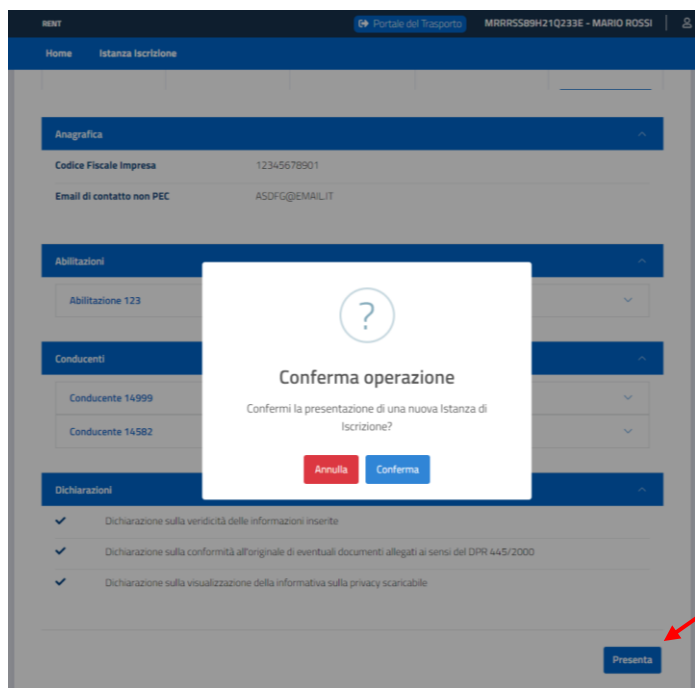
Conducente 14582

Dichiarazioni

- ✓ Dichiarazione sulla veridicità delle informazioni inserite
- ✓ Dichiarazione sulla conformità all'originale di eventuali documenti allegati ai sensi del DPR 445/2000
- ✓ Dichiarazione sulla visualizzazione della informativa sulla privacy scaricabile

ATTENZIONE: Dopo la presentazione, NON sarà possibile modificare i dati inseriti, se non su disposizione dell'Amministrazione, dopo che la stessa avrà completato le verifiche necessarie.

IMPORTANTE: L'inserimento dell'istanza può essere interrotto in qualsiasi momento, senza perdita delle informazioni già inserite, che potranno essere modificate e completate, ma SOLO prima della presentazione.



The screenshot shows a web portal interface for a transport portal. The page title is "Portale dei Trasporti" and the user is identified as "MRRRSS89H21Q233E - MARIO ROSSI". The main content area is titled "Istanza Iscrizione" and contains several sections: "Anagrafica" (with fields for "Codice Fiscale Impresa" and "Email di contatto non PEC"), "Abilitazioni" (with "Abilitazione 123"), "Conducenti" (with "Conducente 14999" and "Conducente 14582"), and "Dichiarazioni" (with three checked items). A central white dialog box with a question mark icon asks "Conferma operazione" and "Confermi la presentazione di una nuova Istanza di Iscrizione?". It has "Annulla" and "Conferma" buttons. A red arrow points to a "Presenta" button at the bottom right of the form area.

Effettuata la presentazione il sistema attribuisce un numero di protocollo e conferma l'avvenuta ricezione dell'istanza, mediante inoltro di un messaggio all'indirizzo mail specificato nel tab Anagrafica.